

# *Rohnson*®

**ΕΠΑΓΓΕΛΜΑΤΙΚΟ ΠΙΣΤΟΛΑΚΙ ΜΑΛΛΙΩΝ**

**ΜΟΝΤΕΛΟ: R-677**



**220-240V~50Hz, 2400W**

# ΟΔΗΓΙΕΣ ΧΡΗΣΕΩΣ

Για να απολαμβάνετε πολύν καιρό με ασφάλεια τα οφέλη του προϊόντος, πριν από τη χρήση διαβάστε προσεκτικά τις οδηγίες

## ΠΡΟΕΙΔΟΠΟΙΗΣΗ:

1. Όταν χρησιμοποιείτε τη συσκευή φροντίστε να βρίσκεστε μακριά από νερό και υδάτινες επιφάνειες. Μην χειρίζεστε τη συσκευή με βρεγμένα χέρια.
2. Αποφύγετε τη χρήση της συσκευής κοντά σε μπανιέρες, ντουζιέρες, νιπτήρες, δεξαμενές ή άλλους περιέκτες νερού.

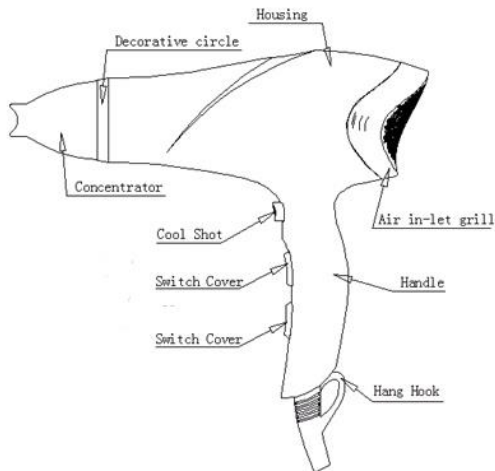


3. Αν χρησιμοποιείτε τη συσκευή μέσα στο λουτρό, φροντίζετε πάντοτε να τη βγάξετε από την πρίζα μετά τη χρήση. Η εγγύτητα του υγρού στοιχείου ενέχει κινδύνους ακόμα και όταν η συσκευή είναι κλειστή.
4. Για μεγαλύτερη προστασία συνιστάται να εγκαταστήσετε στο ηλεκτρικό κύκλωμα που τροφοδοτεί το λουτρό ένα ρελέ διαφυγής με ονομαστικό ρεύμα διαφυγής που δεν υπερβαίνει τα 30mA (μιλιαμπέρ, χιλιοστά του αμπέρ). Ζητήστε τη συμβουλή του ηλεκτρολόγου σας σχετικά με την εγκατάσταση.
5. Παιδιά 8 ετών και άνω, καθώς και πρόσωπα με μειωμένες σωματικές, αισθητηριακές είτε νοητικές δυνατότητες ή έλλειψη πείρας και γνώσεων, μπορούν να κάνουν χρήση της συσκευής μόνον εάν επιβλέπονται ή έχουν λάβει οδηγίες σχετικά με την ασφαλή χρήση της συσκευής και κατανοούν τους κινδύνους. Τα

παιδιά απαγορεύεται να παίζουν με τη συσκευή. Απαγορεύονται ο καθαρισμός και η συντήρηση από παιδιά χωρίς επίβλεψη.

## ΧΡΗΣΗ ΤΗΣ ΣΥΣΚΕΥΗΣ

1. Πριν συνδέσετε τη συσκευή στην πρίζα βεβαιωθείτε ότι ο διακόπτης είναι στη θέση απενεργοποίησης (OFF).
2. Η ρύθμιση υψηλής θερμοκρασίας είναι κατάλληλη για το στέγνωμα των μαλλιών, ενώ η ρύθμιση χαμηλής θερμοκρασίας ενδείκνυται για το φορμάρισμα.
3. Αν η συσκευή για οποιονδήποτε λόγο σταματήσει να λειτουργεί, κλείστε αμέσως τον διακόπτη και αφήστε τη να κρυώσει.
4. Διακόπτες ρύθμισης  
0=OFF, θέση απενεργοποίησης  
1= Χαμηλή ταχύτητα  
2= Υψηλή ταχύτητα  
1=ΧΑΜΗΛΗ: χαμηλή θερμοκρασία  
2=ΜΕΤΡΙΑ: μεσαία θερμοκρασία  
3=ΥΨΗΛΗ: υψηλή θερμοκρασία



Housing	Περίβλημα
Decorative circle	Διακοσμητική ροδέλα
Concentrator	Στόμιο φορμαρίσματος
Cool shot	Μπουτόν για ριπή κρύου αέρα
Switch cover	Μπουτόν ρύθμισης θερμοκρασίας
	Μπουτόν ρύθμισης ταχύτητας
Air inlet grill	Κάλυμμα φίλτρου
Handle	Λαβή
Hang hook	Κρίκος στερέωσης

**Κρύο στέγνωμα:** πιέστε το αντίστοιχο κουμπί για ριπή κρύου αέρα

- Μπορείτε να χρησιμοποιήσετε τη συσκευή με ή χωρίς το στόμιο φορμαρίσματος ή τη φυσούνα.
- Μόλις τελειώσετε, κλείστε τη συσκευή και βγάλτε τον ρευματολήπτη (φίς) από την πρίζα.
- Ρύθμιση λειτουργίας «Ion»: η λειτουργία Ion ενεργοποιείται αυτομάτως και διαρκεί όσο η συσκευή είναι σε λειτουργία.

## ΣΗΜΑΝΤΙΚΕΣ ΠΡΟΦΥΛΑΞΕΙΣ

Όταν χρησιμοποιείτε ηλεκτρικές συσκευές πρέπει να τηρείτε τις βασικές προφυλάξεις ασφαλείας. Μεταξύ άλλων, φροντίστε για τα ακόλουθα:

- Μην συνδέετε ποτέ τη συσκευή σε πρίζα που δεν έχει συμβατή τάση.
- Εάν φθαρεί ή χαλάσει το καλώδιο τροφοδοσίας, απευθύνεστε στον κατασκευαστή ή σε εξουσιοδοτημένο κατάστημα σέρβις για να το αντικαταστήσετε, ώστε να αποφευχθούν κίνδυνοι.
- Κατά τη χρήση προσέξτε να μην φράζουν το στόμιο εξόδου αέρα

και το πλέγμα αεραγωγού.

4. Η συσκευή διαθέτει ασφάλεια κατά της υπερθέρμανσης. Εάν υπερθερμανθεί σταματά αυτομάτως να λειτουργεί. Επανεκκινείται αφού κρυώσει. Εάν η συσκευή σταματήσει αυτομάτως και δεν χρειάζεται να τη χρησιμοποιήσετε άλλο, κλείστε τον διακόπτη και βγάλτε το φιλτράκι από την πρίζα.
5. Μην πλησιάζετε το στόμιο εξόδου αέρα πολύ κοντά στα μαλλιά σας. Όταν κάνετε διαλείμματα κατά το στέγνωμα, κλείνετε τη συσκευή. Μόλις τελειώσετε τη χρήση, αποσυνδέστε τη από την πρίζα.
6. Φυλάξτε τη συσκευή σε μέρος ασφαλές μακριά από τα παιδιά.
7. Μην βάζετε τη συσκευή σε νερό και μην τη χρησιμοποιείτε αν έχει βραχεί.

## ΣΥΝΤΗΡΗΣΗ

**ΑΝΑΓΚΑΙΑ ΦΡΟΝΤΙΔΑ:** Πριν καθαρίσετε τη συσκευή βεβαιωθείτε ότι είναι αποσυνδεδεμένη από την πρίζα.

Περάστε τη με βρεγμένο πανί και σκουπίστε τη για να στεγνώσει.

Έτσι θα διατηρηθεί άθικτο το αρχικό φινίρισμα της συσκευής.



Μην χρησιμοποιείτε διαβρωτικά καθαριστικά.

**ΠΡΟΣΟΧΗ:** Ποτέ μην βάλετε τη συσκευή σε νερό. Φροντίστε να είναι πάντοτε στεγνός ο ρευματολήπτης (φίλτρου).

Μετά από κάποιες χρήσεις καλό είναι να βγάλετε και να καθαρίσετε το φίλτρο, ως εξής: γυρίζετε το κάλυμμα του φίλτρου προς τα αριστερά για να βγει, καθαρίζετε το φίλτρο, έπειτα το επαναφέρετε στη θέση του και το γυρίζετε προς τα δεξιά για να ασφαλίσει πάνω στη συσκευή.

Καθαρίζετε τακτικά το φίλτρο από τρίχες ή χνούδι που έχει κατακαθίσει σε αυτό και στο κάλυμμα. Ο καθαρισμός είναι απαραίτητος, αλλιώς υπάρχει κίνδυνος να υπερθερμανθεί η συσκευή.

## Επεξήγηση των συμβόλων

V	Volt, βολτ (τάση ρεύματος)	Hz	Hertz, χερτς (συχνότητα)
W	Watt, βατ (ισχύς)	~	Εναλλασσόμενο ρεύμα
	Σύμβολο συσκευής που ανήκει στην Κατηγορία II των προτύπων IEC.	 <hr/>	Αποφύγετε τη χρήση της συσκευής κοντά σε μπανιέρες, ντουσιέρες, νιπτήρες, δεξαμενές ή άλλους περιέκτες νερού.



### ΣΗΜΑΝΤΙΚΗ ΕΝΗΜΕΡΩΣΗ ΓΙΑ ΤΗ ΣΩΣΤΗ ΔΙΑΘΕΣΗ ΤΟΥ ΠΡΟΪΟΝΤΟΣ ΣΥΜΦΩΝΑ ΜΕ ΤΗΝ ΕΥΡΩΠΑΪΚΗ ΟΔΗΓΙΑ 2002/96/ΕΚ.

Στο τέλος της ωφέλιμης ζωής του, το προϊόν δεν πρέπει να διατίθεται με τα αστικά απορρίμματα. Πρέπει να μεταφερθεί σε ειδικά κέντρα διαφοροποιημένης συλλογής που ορίζουν οι δημοτικές αρχές ή στις αντιπροσωπείες που παρέχουν αυτήν την υπηρεσία.

Με την διαφοροποιημένη διάθεση ηλεκτρικών συσκευών αποφεύγονται πιθανές αρνητικές συνέπειες για το περιβάλλον και την υγεία από την ακατάλληλη διάθεση και γίνεται εφικτή η ανάκτηση των συστατικών υλικών ώστε να επιτυγχάνεται σημαντική εξοικονόμηση ενέργειας και πόρων.

Για την επισήμανση της υποχρεωτικής χωριστής διάθεσης των οικιακών συσκευών, το προϊόν φέρει το σήμα του διαγραμμένου

τροχοφόρου κάδου απορριμμάτων.